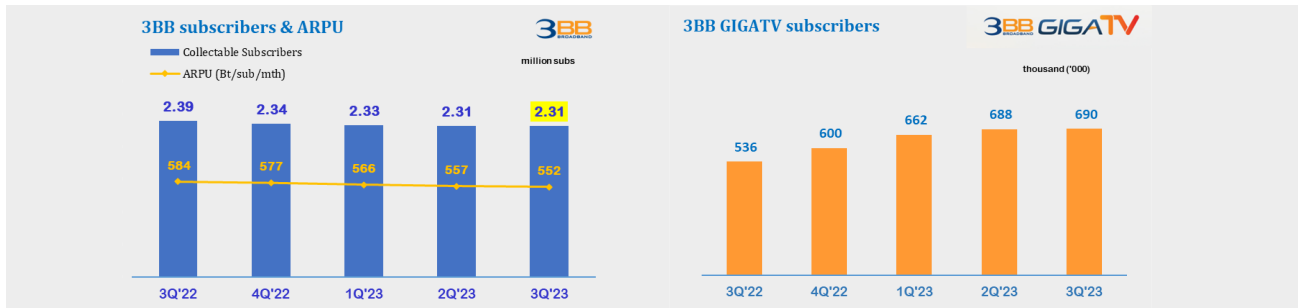




Jasmine International PCL. (JAS)

3Q2023 Performance Review

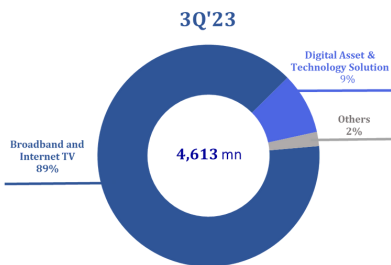
Operational Overview



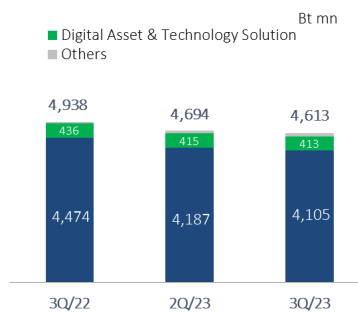
- ณ สิ้นไตรมาส 3 ปี 66 3BB มีจำนวนผู้ใช้บริการทั้งสิ้น 3.59 ล้านราย โดยเมื่อหักจำนวนผู้ใช้บริการ ภาคองค์กร ลูกค้า WIFI กลุ่ม Barter กลุ่มที่ใช้ในกิจการภายใน กลุ่มบริการเสริมอื่น และกลุ่มลูกค้าที่มีหนี้ค้างออก จะมียอดผู้ใช้บริการสำหรับลูกค้าทั่วไปในส่วนที่เป็น Fixed Broadband และที่สามารถเก็บเงินได้ประมาณ 2.31 ล้านราย
- รายได้เฉลี่ยรายได้เฉลี่ยต่อราย (ARPU) ในไตรมาส 3 ปี 66 อยู่ที่ประมาณ 552 บาท/ราย/เดือน
- ณ สิ้นไตรมาส 3 ปี 66 ลูกค้าที่ใช้บริการ 3BB GIGATV อยู่ที่ประมาณ 689,805 ราย

Financial Overview

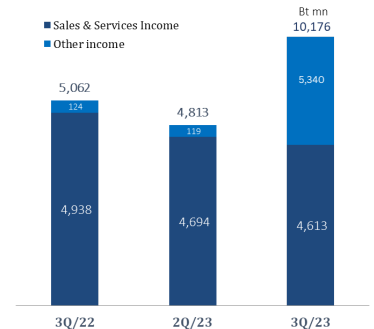
Sales and services contribution



Sales and services income



Total operating revenue



รายได้จากการขายและบริการในไตรมาส 3 ปี 66 อยู่ที่ 4,613 ล้านบาท ลดลง 7% เมื่อเทียบกับไตรมาส 3 ปี 65 ซึ่งอยู่ที่ 4,938 ล้านบาท และลดลง 2% เมื่อเทียบกับไตรมาสก่อนหน้า ซึ่งอยู่ที่ 4,694 ล้านบาท

รายได้ส่วนใหญ่ 89% มาจากส่วนงานให้บริการอินเทอร์เน็ตความเร็วสูงและอินเทอร์เน็ตทีวี (Broadband and Internet TV) จำนวน 4,105 ล้านบาท ลดลง 8% เมื่อเทียบกับไตรมาส 3 ปี 65 ซึ่งอยู่ที่ 4,474 ล้านบาท และลดลง 2% เมื่อเทียบกับไตรมาสก่อนหน้า ซึ่งอยู่ที่ 4,187 ล้านบาท สาเหตุหลักเป็นผลจากการแข่งขันที่รุนแรงในธุรกิจบรอดแบนด์อินเทอร์เน็ต แม็บริษัทฯ จะพยายามรักษาฐานลูกค้าด้วยการนำเสนอแพ็คเกจที่หลากหลาย เพื่อตอบโจทย์ผู้ใช้บริการ

รายได้ 9% มาจากส่วนงานสินทรัพย์ดิจิทัลและเทคโนโลยี โซลูชัน (Digital Asset & Technology Solution) จำนวน 413 ล้านบาท ลดลง 5% เมื่อเทียบกับไตรมาส 3 ปี 65 ซึ่งอยู่ที่ 436 ล้านบาท และลดลงจากไตรมาสก่อนหน้า 2 ล้านบาท ทั้งนี้รายได้ที่ลดลงมาจากรัฐกิจให้บริการโครงการขยายไตรมาสสามและรัฐกิจจัดหาและวางระบบคอมพิวเตอร์ สำหรับรายได้จากรัฐกิจเหมืองขุดบิตคอยน์มีรายได้ จำนวน 32.56 ล้านบาท จากจำนวนเหรียญบิตคอยน์ที่เพิ่มขึ้น 33.22983528 เหรียญบิตคอยน์ ลดลง 23.47 ล้านบาท คิดเป็น 41.89% ปัจจุบันจำนวนเหรียญที่ขุดได้มีจำนวนรวมทั้งสิ้น 206.63695112 เหรียญ

รายได้จากการขายและบริการในไตรมาส 3 ปี 66 จำนวน 4,613 ล้านบาท เมื่อรวมรายได้อื่นจำนวน 223 ล้านบาทและรายได้จากการการกลับรายการสำรองประกันรายได้ค่าเช่าจากการยกเลิกสัญญาแก้ไขเพิ่มเติมและแทนที่สัญญาประกันรายได้ค่าเช่าของ JASIF จำนวน 5,340 ล้านบาท (ไม่รวมขาดทุนจากอัตราแลกเปลี่ยนจำนวน 24 ล้านบาท) ส่งผลให้รายได้รวมจากการดำเนินงานในไตรมาส 3 ปี 66 อยู่ที่ 10,176 ล้านบาท เพิ่มขึ้น 5,114 ล้านบาท คิดเป็น 101% เมื่อเทียบกับไตรมาส 3 ปี 65 ซึ่งอยู่ที่ 5,062 ล้านบาท และเพิ่มขึ้น 5,363 ล้านบาท คิดเป็น 111% เมื่อเทียบกับไตรมาสก่อนหน้า ซึ่งอยู่ที่ 4,813 ล้านบาท



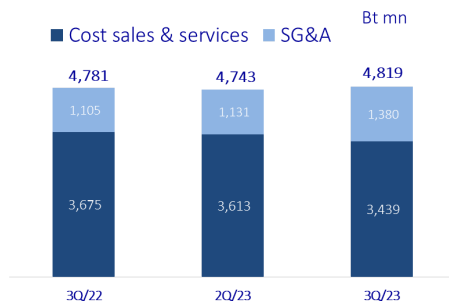
Jasmine International PCL. (JAS)

3Q2023 Performance Review

Cost of Sales & Services and SG&A

ค่าใช้จ่ายตามมาตรฐานการรายงานทางการเงิน ฉบับที่ 16 (TFRS 16)

จากการเริ่มบังคับใช้มาตรฐานการรายงานทางการเงิน ฉบับที่ 16 เรื่องสัญญาเช่า ในปี 2563 ส่งผลให้ต้องบันทึกหนี้สินตามสัญญาเช่าและสินทรัพย์สิทธิการใช้สำหรับสัญญาเช่าดำเนินงาน โดยในแต่ละงวดจะรับรู้ดอกเบี้ยจ่ายและค่าเสื่อมราคาในงบกำไรขาดทุน (จากเดิมค่าเช่าตามสัญญาเช่าดำเนินงานจะถูกบันทึกเป็นต้นทุนขายและบริการหรือค่าใช้จ่ายในการดำเนินงาน)



ต้นทุนขายและบริการ (Cost of sales & services)

ต้นทุนขายและบริการในไตรมาส 3 ปี 66 อยู่ที่ 3,439 ล้านบาท ลดลง 236 ล้านบาท หรือลดลงคิดเป็น 6% เมื่อเทียบกับไตรมาส 3 ปี 65 และลดลง 174 ล้านบาท หรือลดลงคิดเป็น 5% เมื่อเทียบกับไตรมาสก่อนหน้า ต้นทุนขายและบริการ หลัก ๆ มาจาก

1) ค่าเช่าเส้นใยแก้วนำแสง (OFC) ในไตรมาส 3 ปี 66 จำนวน 1,092 ล้านบาท (เป็นยอดสุทธิจากค่าเสื่อมราคา-สินทรัพย์สิทธิการใช้ และค่าเช่าเส้นใยแก้วนำแสง (OFC) ตามสัญญาประกันรายได้ (ร้อยละ 20 ของ OFC) หลังหักรายการตัดจำหน่ายสำรองประกันรายได้ค่าเช่าและปรับปรุงสำรองประกันรายได้ค่าเช่า OFC ของ JASIF จากการเปลี่ยนแปลงสมมติฐานอัตราคิดลด) ลดลง 159 ล้านบาท เมื่อเทียบกับไตรมาส 3 ปี 65 ซึ่งอยู่ที่ 1,251 ล้านบาท เนื่องจากได้รับอนุมัติจากที่ประชุมสามัญผู้ถือหุ้นหน่วยลงทุน JASIF ครั้งที่ 1/2566 เมื่อวันที่ 23 ส.ค. 66 ให้มีการยกเลิกสัญญาแก้ไขเพิ่มเติมและแทนที่สัญญาประกันรายได้ค่าเช่าของ JASIF

2) ต้นทุนขายและบริการอื่นๆ จำนวน 2,347 ล้านบาท ลดลง 77 ล้านบาท เมื่อเทียบกับไตรมาส 3 ปี 65 ซึ่งอยู่ที่ 2,424 ล้านบาท หลัก ๆ มาจากต้นทุนธุรกิจเหมืองขุดบิตคอยน์ และต้นทุนการให้บริการวงจรเช่าทั้งในประเทศและระหว่างประเทศ

ค่าใช้จ่ายในการขายและบริการ (SG&A)

ค่าใช้จ่ายในการขายและบริการ ไตรมาส 3 ปี 66 จำนวน 1,380 ล้านบาท เพิ่มขึ้น 274 ล้านบาท คิดเป็น 25% เมื่อเทียบกับไตรมาสเดียวกันของปีก่อน และเมื่อเทียบกับไตรมาสก่อนหน้า เพิ่มขึ้น 249 ล้านบาท ส่วนใหญ่มาจากผลขาดทุนจากการจำหน่ายอุปกรณ์

ต้นทุนทางการเงิน

ในไตรมาส 3 ปี 66 บริษัทฯและบริษัทย่อยมีต้นทุนทางการเงิน จำนวน 1,088 ล้านบาท ในจำนวนนี้เป็นต้นทุนดอกเบี้ยจ่ายสำหรับหนี้สินตามสัญญาเช่าหลัก (ร้อยละ 80 ของ OFC) ตามมาตรฐานการรายงานทางการเงิน ฉบับที่ 16 จำนวน 898 ล้านบาท

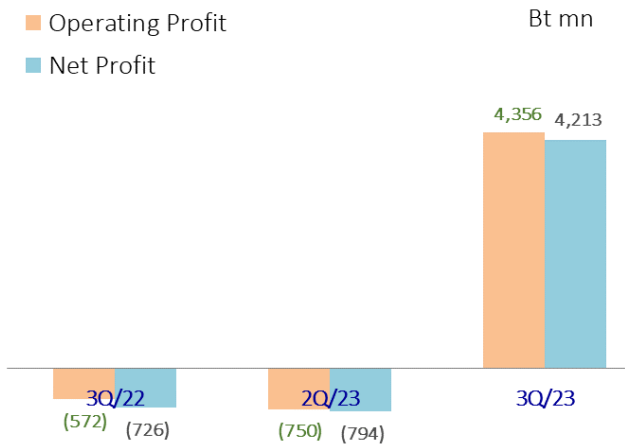


Jasmine International PCL. (JAS)

3Q2023 Performance Review

กำไร(ขาดทุน)จากการดำเนินงาน กำไร(ขาดทุน)สุทธิ และ EBITDA

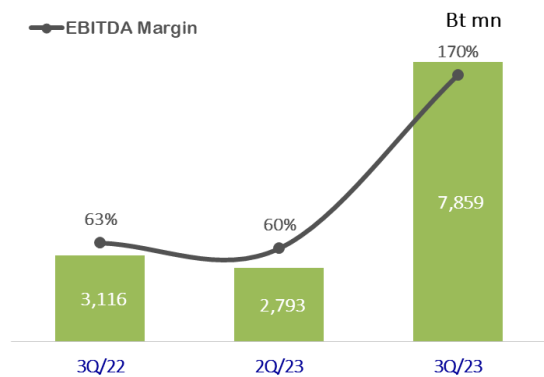
Operating profit & Net Profit



ในไตรมาส 3 ปี 66 บริษัทฯและบริษัทย่อยมีกำไรจากการดำเนินงานจำนวน 4,356 ล้านบาท (รวมส่วนแบ่งกำไรจากเงินลงทุนใน JASIF ซึ่งบริษัทฯ รับรู้ในไตรมาส 3 ปี 66 จำนวน 234 ล้านบาทและรายได้ทางการเงินจำนวน 1 ล้านบาท) กำไรเพิ่มขึ้นเมื่อเทียบกับขาดทุนจากการดำเนินงานในไตรมาส 3 ปี 65 ซึ่งขาดทุนจากการดำเนินงานอยู่ที่ 572 ล้านบาท

กำไรจากการดำเนินงานดังกล่าว เมื่อรวมรายการปรับปรุงสำรองประกันรายได้ค่าเช่า OFC ของ JASIF จากการเปลี่ยนแปลงสมมติฐานอัตราคิดลดจำนวน 111 ล้านบาท หักบันทึกภาษีเงินได้ตัดบัญชี (Deferred Tax) ของบริษัทฯและบริษัทย่อยจำนวน 49 ล้านบาท ผลขาดทุนจากอัตราแลกเปลี่ยนจำนวน 24 ล้านบาท และผลขาดทุนด้านเครดิตที่คาดว่าจะเกิดขึ้น (สำรองหนี้สงสัยจะสูญของบริษัทย่อย)จำนวน 181 ล้านบาท แล้ว

EBITDA



ดังนั้นบริษัทฯและบริษัทย่อยมีกำไรสุทธิตามงบการเงินรวมในไตรมาส 3 ปี 66 อยู่ที่ 4,213 ล้านบาท กำไรเพิ่มขึ้น 4,939 ล้านบาท คิดเป็น 680% เมื่อเทียบกับไตรมาสเดียวกันของปีก่อน ซึ่งผลขาดทุนสุทธิอยู่ที่ 726 ล้านบาท และมีผลกำไรเพิ่มขึ้น 5,007 ล้านบาท คิดเป็น 631% เมื่อเทียบกับไตรมาส 2 ที่ผ่านมา ซึ่งมีผลขาดทุนสุทธิ 794 ล้านบาท

EBITDA ในไตรมาส 3 ปี 66 อยู่ที่ 7,859 ล้านบาท เพิ่มขึ้น 4,743 ล้านบาท คิดเป็น 152% เมื่อเทียบกับไตรมาส 3 ปี 65 และเพิ่มขึ้น 5,066 ล้านบาท เมื่อเทียบกับไตรมาส 2 ปี 66 ที่ผ่านมา โดย EBITDA Margin ในไตรมาส 3 ปี 66 อยู่ที่ 170%



Jasmine International PCL. (JAS)

3Q2023 Performance Review

FINANCIAL STATEMENT SUMMARY

P/L (conso)	1Q/23	2Q/23	3Q/23	9M'22	9M'23	+/- YoY
Sales & Service Income	4,660	4,694	4,613	14,880	13,967	(913)
Other Income	111	119	5,563	367	5,792	5,425
Total Revenue	4,771	4,813	10,176	15,247	19,760	4,512
Cost of Sales & Service	(3,688)	(3,613)	(3,439)	(10,055)	(10,739)	684
Gross Profit	972	1,082	1,174	4,825	3,228	(1,597)
SG&A	(1,163)	(1,131)	(1,380)	(3,281)	(3,674)	393
Financial Expenses	(963)	(952)	(1,088)	(2,935)	(3,003)	68
Income Tax (actual)	(41)	(26)	(33)	(71)	(101)	30
Total income tax	(37)	(20)	(82)	(50)	(139)	89
Deferred Tax	(4)	(6)	49	(22)	38	(59)
Minority Interest	3	(5)	(4)	(90)	(5)	(85)
Profit (Loss) Sharing from Ass.	300	298	234	863	832	(32)
Finance income	1	2	1	4	3	(0)
Adjusted change in rental rate/Gov board rate	(3)	(136)	(111)	(539)	(251)	(288)
Operating Profit	(784)	(750)	4,356	(857)	2,822	3,679
Gain from sales of JASIF investment units						
Gain from sales OFC, net tax						
DTA Reversal of TTTBB						
FX Gain (Loss)	51	(31)	(24)	(163)	(4)	158
Other Expenses:				0	0	
Doubtful Debt	(150)	(155)	(181)	(363)	(487)	124
Adjusted change in rental rate/Gov board rate	3	136	111	539	251	(288)
Adjusted deferred tax	4	6	(49)	22	(38)	(59)
Total Other Expenses	(142)	(13)	(119)	197	(274)	471
Net Profit	(875)	(794)	4,213	(822)	2,543	3,366
Depreciation & Amortization	2,576	2,565	2,382	7,977	7,522	(455)
EBITDA	2,796	2,793	7,859	10,126	13,448	3,321
Gross margin	21%	23%	25%	32%	23%	
EBITDA margin	60%	60%	170%	68%	96%	